

- Elokssallı alüminyum ekstrüzyon profil
- Elokssallı alüminyum ekstrüzyon armatür ayağı
- Polikarbon armatür camı
- UV korumalı PVC yan kapaklar
- Yüksek verimli grup lens

## P W Ürün ve Güç Seçenekleri

Ürün Adı	Işık Rengi	Voltaj (V)	Güç (W)	Işık Akısı (lm)	Uzunluk (L) (mm)	Ağırlık (kg)
WLMS1	WW-NW-CW	24V DC	7,2	820	330	0,30
WLMS2	WW-NW-CW	24V DC	14,4	1.640	600	0,50
WLMS3	WW-NW-CW	24V DC	21,6	2.460	900	0,80
WLMS4	WW-NW-CW	24V DC	28,8	3.280	1200	1,10
WLMS50-DMX	RGB	24V DC	9	-	500	0,40
WLMS100-DMX	RGB	24V DC	17	-	1000	0,80

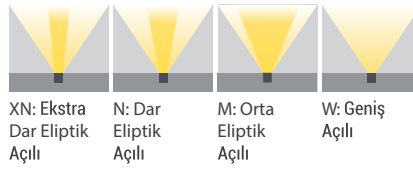
\*Güç ve lümen değerleri soğuk beyaz (CW) için verilmiştir.

## C Işık Rengi Seçenekleri

WW: Sıcak Beyaz 3000K	R: Kırmızı 625nm
NW: Doğal Beyaz 4000K	G: Yeşil 525nm
CW: Soğuk Beyaz 6500K	B: Mavi 465nm
RGB	A: Amber 590nm

\*Opsiyonel olarak farklı renklerde yapılabilir.

## O Lens Seçenekleri



XN: Ekstra Dar Eliptik Açılı

N: Dar Eliptik Açılı

M: Orta Eliptik Açılı

W: Geniş Açılı

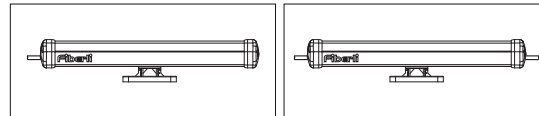
## J Bağlantı Seçenekleri



01: Kablolu

02: IP Soketli

## K Kablo Giriş Yönü Seçenekleri

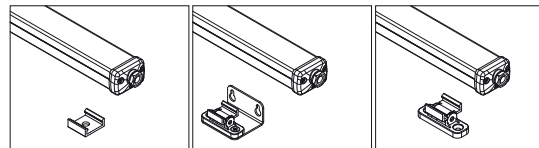


01: Tek yönden giriş

03: Her iki yönden giriş-çıkış\*

\*Giriş ve çıkışlı ürünlerde, ürün tipine bağlı olarak maksimum bağlantı miktarı değişiklik gösterebilir.

## M Mounting Options



25: Sıva üstü montajı

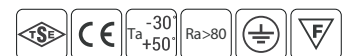
27: Duvar montajı

28: Zemin montajı



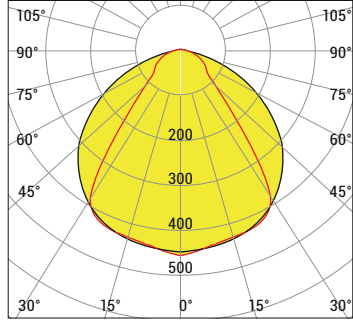
Sipariş Kodu

P . W . C . O . J . K . M



## Ürün Diyagramları

### Polar Diyagramı



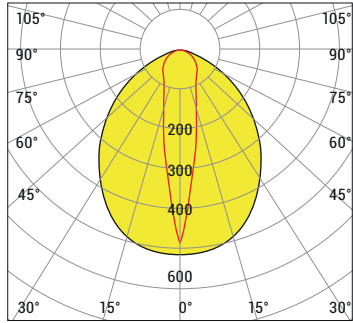
cd/klm  
— C0 - C180 — C90 - C270  
η=100%

### Koni Diyagramı

H (mt)	Ø (m)	E <sub>max</sub> (lx)
0.5	0,77	1557
1.0	1,53	389
1.5	2,30	173
2.0	3,07	97
2.5	3,84	62
3.0	4,60	43

WLMS 1 MP12 CW 120D 8W 220V AC IP66

### Polar Diyagramı



cd/klm  
— C0 - C180 — C90 - C270  
η=100%

### Koni Diyagramı

H (mt)	Ø (m)	E <sub>max</sub> (lx)
0.5	0,17	7959
1.0	0,33	1990
1.5	0,50	884
2.0	0,66	497
2.5	0,83	318
3.0	0,99	221

WLMS 4 MP48 CW 10D 36W 220V AC IP66

## Kontrol Sistemi Seçenekleri

Renk Tipi	PWM	INV PWM	DMX	DALI *	0-10V DC *	TRIAC
WW-NW-CW	•			•	•	
R,G,B,A	•			•	•	
RGB	•					
RGBA/W	•					
RGB DMX			•			
WHITE DMX						

\* Sadece 24V DC yapılabilir.

Ürün Kodu	Voltaj (V DC)	Kontrol Sistemi	Kablo Damar Sayısı		
			Mono	RGB	RGB W/A
WLMS 109	24	PWM	2x	4x	-
WLMS 218	24	PWM	2x	4x	-
WLMS 327	24	PWM	2x	4x	-
WLMS 436	24	PWM	2x	4x	-

