

- Elektrostatik toz boyalı alüminyum enjeksiyon gövde
- Yüksek soğutma kapasiteli gövde tasarımı
- 5mm temperli armatür camı
- Alüminyum enjeksiyon yan kapaklar
- Paslanmaz bağlantı parçaları ve klipsler
- Elektrostatik boyalı DKP / Galvaniz ayaklar

P W Ürün ve Güç Seçenekleri

| Ürün Adı | Işık Rengi | Voltaj (V) | Güç (W) | Işık Akısı (lm) | Ağırlık (kg) |
|-----------|------------|-------------|---------|-----------------|--------------|
| WH4-POWER | WW-NW-CW | 220-240V AC | 30 | 3.840 | 3,6 |
| WH4-POWER | WW-NW-CW | 220-240V AC | 40 | 5.040 | 3,6 |
| WH4-POWER | WW-NW-CW | 220-240V AC | 50 | 6.210 | 3,6 |

*Güç ve lümen değerleri soğuk beyaz (CW) için verilmiştir.

C Işık Rengi Seçenekleri

| | | |
|-------------------------|--------------------|--------|
| ● WW: Sıcak Beyaz 3000K | ● R: Kırmızı 625nm | ● RGB |
| ● NW: Doğal Beyaz 4000K | ● G: Yeşil 525nm | ● RGBW |
| ● CW: Soğuk Beyaz 6500K | ● B: Mavi 465nm | ● RGBA |
| | ● A: Amber 590nm | |

*Opsiyonel olarak farklı renklerde yapılabilir.


S Sürücü Seçenekleri

- 01 Standart Driver (ON/OFF)
- 06 DALI Driver
- 11 Driver + Acil Aydınlatma Kiti 1 saat
- 12 Driver + Acil Aydınlatma Kiti 3saat

O Lens Seçenekleri

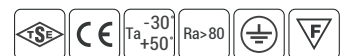


G Gövde Rengi Seçenekleri



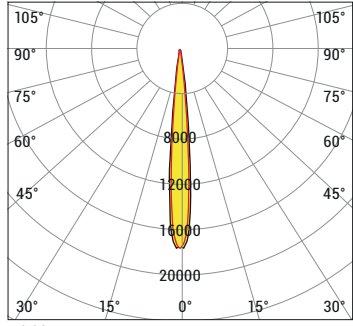
Sipariş Kodu

P . W . C . S . O . G



Ürün Diyagramları

Polar Diyagramı



Koni Diyagramı

| H (mt) | Ø (m) | E _{max} (lx) |
|--------|-------|-----------------------|
| 0,5 | 0.10 | 118586 |
| 1,0 | 0.19 | 29646 |
| 1,5 | 0.29 | 13176 |
| 2,0 | 0.39 | 7412 |
| 2,5 | 0.48 | 4743 |
| 3,0 | 0.58 | 3294 |

WH4-POWER RED 10D 35W 220VAC IP66

Kontrol Sistemi Seçenekleri

| Renk Tipi | PWM | INV PWM | DMX | DALI | 0-10V DC | TRIAC |
|-----------|-----|---------|-----|------|----------|-------|
| WW-NW-CW | | | | • | • | |
| R,G,B,A | | | | • | | |
| RGB | • | | | | | |
| RGBA/W | | | • | | | |
| RGB DMX | | | | | | |
| WHITE DMX | | | | | | |

| Ürün Kodu | Voltaj (V DC) | Kontrol Sistemi | Kablo Damar Sayısı | | |
|-----------|---------------|-----------------|--------------------|-----|---------|
| | | | Mono | RGB | RGB W/A |
| WH4-POWER | 24 | PWM | 2x | 4x | - |
| | 15-24 | INV-PWM | - | - | 6x |