

- Анодированный алюминиевый экструдированный профиль толщиной минимум 20 микрон.
- Высокоэффективная крышка из оргстекла с однородным световым потоком.
- Подходит для использования с подвеской.
- По желанию, корпус изделия может быть изготовлен в другом цвете.
- Подвеска из стального троса длиной 1,5 м в комплекте.
- Количество вешалок в упаковке может варьироваться в зависимости от размера изделия.

P W ВАРИАНТЫ ИЗДЕЛИЙ И МОЩНОСТИ

Наименование товара	Цвет света	Рабочее напряжение (В)	Мощность (Вт)	Световой поток (лм)	Размеры (АхВ) (мм)	Вес (кг)
QDR ² 6060	WW-NW-CW	24V DC	24	1.800	600x600	6,3
QDR ² 6060	WW-NW-CW	24V DC	64	4.800	600x600	6,3
QDR ² 60120	WW-NW-CW	24V DC	128	9.600	600x1200	11,2
QDR ² 60120	WW-NW-CW	24V DC	202	15.150	600x1200	11,2
QDR ² 120120	WW-NW-CW	24V DC	300	22.500	1200x1200	10,8

*Значения мощности и светового потока указаны для «холодного белого (CW) светодиода».

C ВАРИАНТЫ ЦВЕТА СВЕТА

● WW: Теплый белый	3000K
● NW: Естественный белый	4000K
● CW: Холодный белый	6500K

G ВАРИАНТЫ ЦВЕТА КОРПУСА



01: Анодированный RAL9005

RAL9016

29:Грецкий орех

30: Темный орех

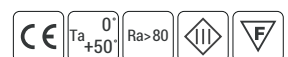
31: Дуб

32: Светлый орех



КОД ЗАКАЗА

P . W . C . G



ДИАГРАММЫ ПРОДУКТА

Полярная диаграмма

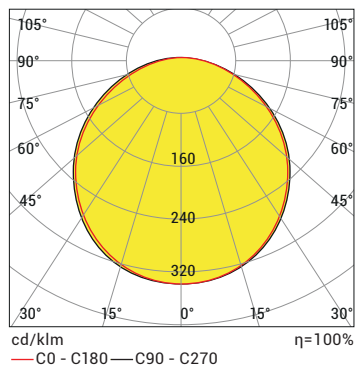
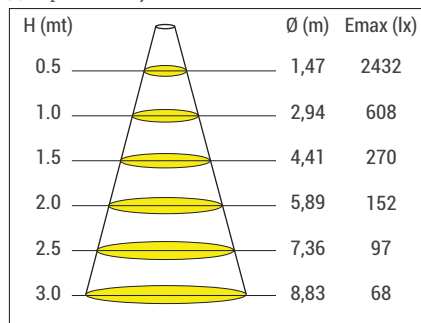


Диаграмма конуса



QDR² 60x60 CW 24W 24V DC IP44

ОПЦИИ СИСТМЫ УПРАВЛЕНИЯ

Вид цвета	PWM	INV PWM	DMX	DALI	0-10V DC	TRIAC
WW-NW-CW	•			•	•	
R,G,B,A						
RGB						
RGBA/W						
RGB DMX						
WHITE DMX						



Showroom, Анталья.