

- Min. 20 mikron eloksallı alüminyum ekstrüzyon profil
- Paslanmaz bağlantı parçaları
- UV korumalı PVC yan kapak
- Şeffaf veya difüze polikarbon üst kapak UV koruması
- Sıva üstü ve sarkıt kullanıma uygun

P W Ürün ve Güç Seçenekleri

Ürün Adı	Işık Rengi	Voltaj (V)	Güç (W)	Işık Akısı (lm)	Uzunluk (mm)	Ağırlık (kg)
LLET120	WW-NW-CW	220V-240 AC	80	8.412	1236	2,8
LLET160	WW-NW-CW	220V-240 AC	115	12.075	1636	3,8

*Güç ve lümen değerleri soğuk beyaz (CW) için verilmiştir.


S Sürücü Seçenekleri

- 01 Standart Driver
- 06 DALI Driver
- 11 Driver + Acil Aydınlatma Kiti 1saat
- 12 Driver + Acil Aydınlatma Kiti 3saat
- 16 Radar Sensörü

C Işık Rengi Seçenekleri

- WW: Sıcak Beyaz 3000K
- NW: Doğal Beyaz 4000K
- CW: Soğuk Beyaz 6500K

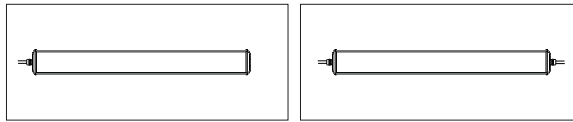
J Bağlantı Seçenekleri



01: Kablolu

02: IP Soketli

K Kablo Giriş Yönü Seçenekleri



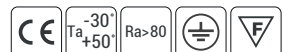
01: Tek yönden giriş

03: Çift yönden giriş-çıkış



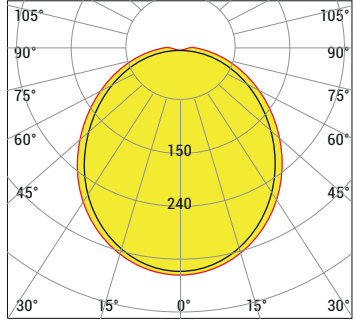
Sipariş Kodu

P . W . C . S . J . K . U



Ürün Diyagramları

Polar Diyagramı




Koni Diyagramı

H (mt)	Ø (m)	E _{max} (lx)
0.5	1.27	5397
1.0	2.53	1349
1.5	3.80	600
2.0	5.06	337
2.5	6.33	216
3.0	7.60	150

LLET 160 CW 120D 85W 220V AC IP66 TRA. COVER

U Üst Parça Seçenekleri



01: Difüze Kapak 02: Şeffaf Kapak

Kontrol Sistemi Seçenekleri

Renk Tipi	PWM	INV PWM	DMX	DALI	0-10V DC	TRIAC
WW-NW-CW ● ● ●				●	●	



Kapalı Otopark Aydınlatması