

- Elektrostatik toz boya kaplı çelik gövde
- Elektrostatik toz boya kaplı alüminyum soğutucu
- Polikarbon ön cam
- Sıva üstü / Sarkıt kullanıma uygun

P W Ürün ve Güç Seçenekleri

Ürün Adı	Işık Rengi	Voltaj (V)	Güç (W)	Işık Akısı (lm)	Ağırlık (kg)
CDRB175	WW-NW-CW	220-240V AC	25	2.420	2,5
CDRB175	WW-NW-CW	220-240V AC	45	4.376	2,6

*Güç ve lümen değerleri soğuk beyaz (CW) için verilmiştir.

C Işık Rengi Seçenekleri


WW: Sıcak Beyaz	3000K
NW: Doğal Beyaz	4000K
CW: Soğuk Beyaz	6500K

*Opsiyonel olarak farklı renklerde yapılabilir.

S Sürücü Seçenekleri

01	Standart Driver
06	DALI Driver
11	Driver + Acil Aydınlatma Kiti 1 saat
12	Driver + Acil Aydınlatma Kiti 3 saat

O Lens Seçenekleri



XN: Ekstra Dar Açılı

N: Dar Açılı

M: Orta Açılı

G Gövde Rengi Seçenekleri



RAL9005

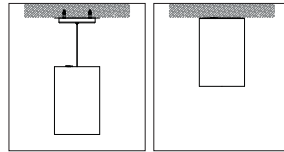
RAL9007

RAL9016

I IP Koruma Sınıfı



M Montaj Seçenekleri



25: Sarkıt

26: Sıva üstü



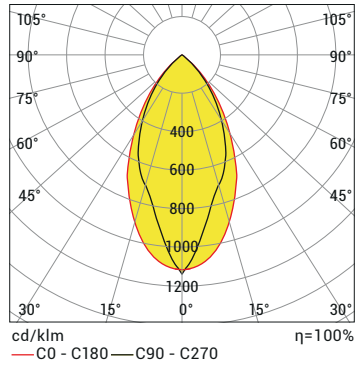
Sipariş Kodu

P . W . C . S . O . G . I . M



Ürün Diyagramları

Polar Diyagramı



Koni Diyagramı

H (mt)	Ø (m)	E _{max} (lx)
0.5	0,55	10599
1.0	1,09	2650
1.5	1,64	1178
2.0	2,19	662
2.5	2,74	424
3.0	3,28	294

CDRB 175 CW 60D 25W 220V AC IP40

Kontrol Sistemi Seçenekleri

Renk Tipi	PWM	INV PWM	DMX	DALI*	0-10V DC*	TRIAC
WW-NW-CW				•	•	•
R,G,B,A						
RGB						
RGBA/W						
RGB DMX						
WHITE DMX						

*Not applicable for IP65

