

- Elektrostatik toz boyalı alüminyum enjeksiyon gövde
- Polikarbon armatür camı
- Krom ön flaş
- Paslanmaz konektörler
- Gömme kullanıma uygun
- Parlama önleyici reflektör (RAL9005)

P W Ürün ve Güç Seçenekleri

Ürün Adı	Işık Rengi	Voltaj (V)	Güç (W)	Işık Akısı (lm)	Ağırlık (kg)
CDP1 03	WW-NW-CW	220-240V AC	4	350	0,9
CDP1 03	WW-NW-CW	220-240V AC	8	700	1,1
CDP1 03	WW-NW-CW	12-24V DC	4	350	0,8
CDP1 03	WW-NW-CW	12-24V DC	8	700	0,8

*Güç ve lümen değerleri soğuk beyaz (CW) için verilmiştir.

C Işık Rengi Seçenekleri

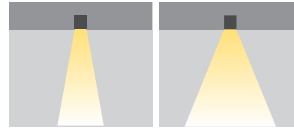
● WW: Sıcak Beyaz	3000K
● NW: Doğal Beyaz	4000K
● CW: Soğuk Beyaz	6500K

*Opsiyonel olarak farklı renklerde yapılabilir.

S Sürücü Seçenekleri

- 01 Standart Driver
- 06 DALI Driver
- 11 Driver + Acil Aydınlatma Kiti 1 saat
- 12 Driver + Acil Aydınlatma Kiti 3 saat

O Lens Seçenekleri



N: Dar Açılı M: Orta Açılı


G Gövde Rengi Seçenekleri



RAL9005 RAL9016 RAL9007

*Ürünler standart olarak siyah reflektörlüdür.

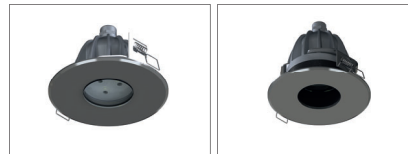
U Üst Parça Seçenekleri



27: Yuvarlak flaş

28: Kare flaş

M Montaj Seçenekleri



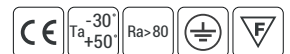
09: Sabit

10: Derin sabit



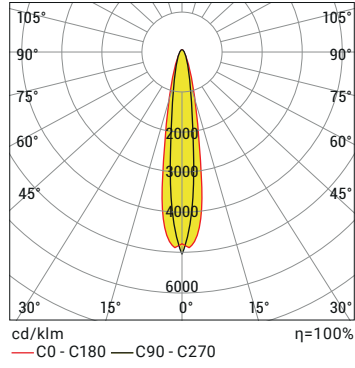
Sipariş Kodu

P . W . C . S . O . G . U . M



Ürün Diyagramları

Polar Diyagramı



Koni Diyagramı

H (mt)	Ø (m)	E _{max} (lx)
0.5	0,39	30677
1.0	0,77	7669
1.5	1,16	3409
2.0	1,54	1917
2.5	1,93	1227
3.0	2,32	852

CDP1 P3 NW 25D 4W 220V AC IP65

Kontrol Sistemi Seçenekleri

Renk Tipi	PWM	INV PWM	DMX	DALI	0-10V DC	TRIAC
WW-NW-CW				•	•	•
R,G,B,A						
RGB						
RGBA/W						
RGB DMX						
WHITE DMX						

